

Relatório Analítico dos Investimentos

em fevereiro de 2023





CRÉDITO
& MERCADO

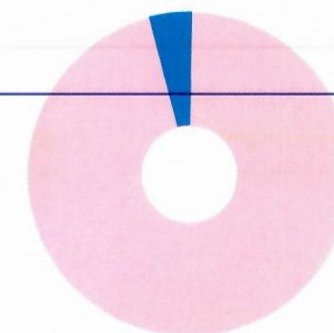
Carteira consolidada de investimentos - base (Fevereiro / 2023)

CAIXA DE APOSENTADORIA E PENSÃO DOS SERVIDORES MUNICIPAIS DE SARANDI - PRESERV
Relatório de Análise, Enquadramentos, Rentabilidade e Risco - 28/02/2023

Produto / Fundo	Resgate	Carência	Saldo	Particip. S/ Total	Cotistas	% S/ PL do Fundo	Enquadramento
BRDESCO FEDERAL EXTRA FI RENDA FIXA REFERENCIAD...	D+0	Não há	8.244.782,00	5,97%	449	0,10%	Artigo 7º, Inciso I, Alínea ' b '
CAIXA BRASIL 2024 I TÍTULOS PÚBLICOS FI RENDA FI...	D+0	16/08/2024	5.314.937,28	3,85%	105	1,12%	Artigo 7º, Inciso I, Alínea ' b '
CAIXA BRASIL 2024 VI TÍTULOS PÚBLICOS FI RENDA F...	D+0	16/08/2024	3.184.873,14	2,30%	17	1,42%	Artigo 7º, Inciso I, Alínea ' b '
CAIXA BRASIL 2030 III TÍTULOS PÚBLICOS FI RENDA ...	D+0	15/08/2030	9.489.678,48	6,87%	23	4,34%	Artigo 7º, Inciso I, Alínea ' b '
CAIXA BRASIL DISPONIBILIDADES FIC RENDA FIXA	D+0	Não há	2.953.242,45	2,14%	332	0,28%	Artigo 7º, Inciso I, Alínea ' b '
CAIXA BRASIL GESTÃO ESTRATÉGICA FIC RENDA FIXA	D+0	Não há	26.471.372,06	19,15%	794	0,52%	Artigo 7º, Inciso I, Alínea ' b '
CAIXA BRASIL IDKA IPCA 2A TÍTULOS PÚBLICOS FI RE...	D+0	Não há	21.087.001,99	15,26%	936	0,31%	Artigo 7º, Inciso I, Alínea ' b '
SICREDI LIQUIDEZ EMPRESARIAL FI RENDA FIXA REFER...	D+0	Não há	16.095.228,14	11,65%	1.063	1,09%	Artigo 7º, Inciso I, Alínea ' b '
BRDESCO PREMIUM FI RENDA FIXA REFERENCIADO DI	D+0	Não há	24.133.399,49	17,46%	327	0,29%	Artigo 7º, Inciso III, Alínea ' a '
CAIXA ALIANÇA TÍTULOS PÚBLICOS FI RENDA FIXA CUR...	D+0	Não há	2.983.550,05	2,16%	226	0,10%	Artigo 7º, Inciso III, Alínea ' a '
CAIXA BRASIL FI RENDA FIXA REFERENCIADO DI LP	D+0	Não há	4.458.202,75	3,23%	1.002	0,03%	Artigo 7º, Inciso III, Alínea ' a '
SICREDI INSTITUCIONAL FI RENDA FIXA REFERENCIADO...	D+1	Não há	7.809.263,96	5,65%	242	2,44%	Artigo 7º, Inciso III, Alínea ' a '
CAIXA BRASIL ESTRATÉGIA LIVRE FIC MULTIMERCADO L...	D+15	Não há	5.987.099,73	4,33%	124	0,85%	Artigo 10º, Inciso I
Total para cálculo dos limites da Resolução			138.212.631,52				

Enquadramento e Política de Investimento (RENDA FIXA) - base (Fevereiro / 2023)

Artigos - Renda Fixa	Resolução	Carteira \$	Carteira	Estratégia de Alocação - 2023			GAP Superior
				Inf	Alvo	Sup	
Artigo 7º, Inciso I, Alínea ' a '	100,00%	0,00	0,00%	0,00%	26,32%	81,95%	113.265.251,53
Artigo 7º, Inciso I, Alínea ' b '	100,00%	92.841.115,54	67,17%	20,49%	27,32%	81,95%	20.424.135,99
Artigo 7º, Inciso III, Alínea ' a '	60,00%	39.384.416,25	28,50%	20,89%	27,85%	60,00%	43.543.162,66
Artigo 7º, Inciso IV	20,00%	0,00	0,00%	0,00%	0,00%	20,00%	27.642.526,30
Artigo 7º, Inciso V, Alínea ' b '	5,00%	0,00	0,00%	0,00%	5,00%	5,00%	6.910.631,58
Total Renda Fixa	100,00%	132.225.531,79	95,67%	41,38%	86,49%	248,90%	

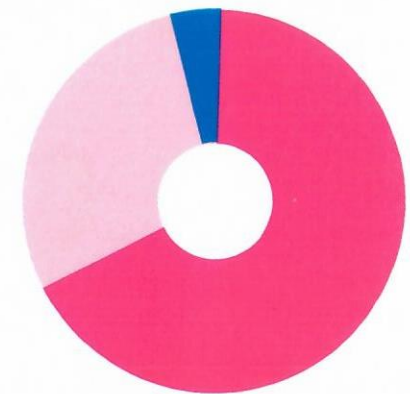


RENDA FIXA 132.225.531,79
ESTRUTURADOS 5.987.099,73

Enquadramento e Política de Investimento (RENDA VARIÁVEL E EXTERIOR) - base (Fevereiro / 2023)

Artigos - Renda Variável / Estruturado / Imobiliário	Resolução	Carteira \$	Carteira	Estratégia de Alocação - 2023			GAP Superior
				Inf	Alvo	Sup	
Artigo 8º, Inciso I	30,00%	0,00	0,00%	0,00%	2,51%	20,00%	27.642.526,30
Artigo 10º, Inciso I	10,00%	5.987.099,73	4,33%	1,50%	5,00%	10,00%	7.834.163,42
Total Renda Variável / Estruturado / Imobiliário	30,00%	5.987.099,73	4,33%	1,50%	7,51%	30,00%	

Artigos - Exterior	Resolução	Carteira \$	Carteira	Estratégia de Alocação - Limite - 2023			GAP Superior
				Inferior	Alvo	Superior	
Artigo 9º, Inciso III	10,00%	0,00	0,00%	0,00%	5,00%	10,00%	13.821.263,15
Total Exterior	10,00%	0,00	0,00%	0,00%	5,00%	10,00%	



7º I b 7º III a 10º I

Retorno dos investimentos e Benchmark's de ativos no mês de Fevereiro/2023 - RENDA FIXA

	Mês	Ano	3M	6M	12M	24M	VaR Mês	Volatilidade 12M
IDKA IPCA 2 Anos (Benchmark)	1,62%	3,08%	4,36%	6,05%	11,25%	18,71%	-	-
CAIXA BRASIL IDKA IPCA 2A TÍTULOS PÚBLICOS FI RENDA FIXA LP	1,50%	2,93%	4,20%	5,90%	10,95%	17,94%	1,47%	0,03%
IMA-B 5 (Benchmark)	1,41%	2,82%	3,79%	5,87%	11,57%	18,62%	-	-
CAIXA BRASIL 2024 I TÍTULOS PÚBLICOS FI RENDA FIXA	-1,58%	-0,22%	1,10%	2,98%	4,69%	4,79%	5,15%	0,05%
CAIXA BRASIL 2024 VI TÍTULOS PÚBLICOS FI RENDA FIXA	-1,56%	-0,19%	1,12%	3,00%	4,70%	4,80%	5,11%	0,05%
IMA-B (Benchmark)	1,28%	1,28%	1,08%	3,02%	7,94%	8,94%	-	-
CAIXA BRASIL 2030 III TÍTULOS PÚBLICOS FI RENDA FIXA	-1,62%	-1,34%	-1,42%	-0,04%	2,59%	-3,20%	5,70%	0,05%
IRF-M (Benchmark)	0,86%	1,71%	3,21%	4,93%	10,13%	10,66%	-	-
SICREDI INSTITUCIONAL FI RENDA FIXA REFERENCIADO IRF-M LP	0,86%	1,75%	3,19%	4,81%	10,31%	10,65%	1,52%	0,03%
Selic (Benchmark)	0,92%	2,05%	3,20%	6,44%	13,00%	19,38%	-	-
BRANCO FEDERAL EXTRA FI RENDA FIXA REFERENCIADO DI	0,91%	2,02%	3,15%	6,32%	12,63%	18,93%	0,00%	0,00%
CDI (Benchmark)	0,92%	2,05%	3,20%	6,44%	13,00%	19,38%	-	-
BRANCO PREMIUM FI RENDA FIXA REFERENCIADO DI	0,88%	2,02%	3,21%	6,60%	13,45%	20,58%	0,03%	0,00%
CAIXA ALIANÇA TÍTULOS PÚBLICOS FI RENDA FIXA CURTO PRAZO	0,90%	2,01%	3,14%	6,32%	12,74%	18,81%	0,00%	0,00%
CAIXA BRASIL DISPONIBILIDADES FIC RENDA FIXA	0,79%	1,76%	2,74%	5,54%	11,14%	16,04%	0,00%	0,00%

Retorno dos investimentos e Benchmark's de ativos no mês de Fevereiro/2023 - RENDA FIXA

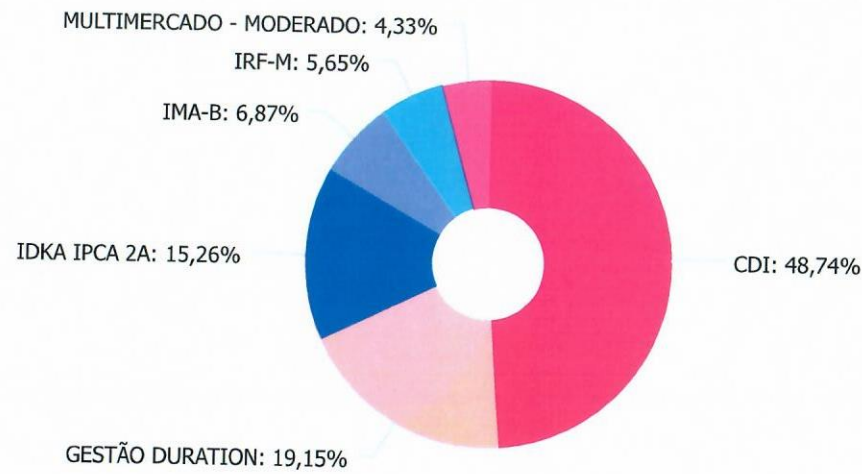
	Mês	Ano	3M	6M	12M	24M	VaR Mês	Volatilidade 12M
CAIXA BRASIL FI RENDA FIXA REFERENCIADO DI LP	0,80%	1,90%	3,07%	6,38%	12,99%	19,80%	0,04%	0,00%
SICREDI LIQUIDEZ EMPRESARIAL FI RENDA FIXA REFERENCIADO DI	0,93%	2,06%	3,18%	6,42%	12,89%	19,34%	0,01%	0,00%
IPCA (Benchmark)	0,84%	1,37%	2,00%	2,73%	5,60%	16,73%	-	-
CAIXA BRASIL GESTÃO ESTRATÉGICA FIC RENDA FIXA	0,97%	2,01%	3,17%	5,58%	11,28%	13,35%	0,28%	0,01%



Retorno dos investimentos e Benchmark's de ativos no mês de Fevereiro/2023 - RENDA VARIÁVEL

	Mês	Ano	3M	6M	12M	24M	VaR Mês	Volatilidade 12M
CDI (Benchmark)	0,92%	2,05%	3,20%	6,44%	13,00%	19,38%	-	-
CAIXA BRASIL ESTRATÉGIA LIVRE FIC MULTIMERCADO LP	-0,91%	0,20%	0,87%	4,54%	11,34%	16,87%	1,73%	0,05%



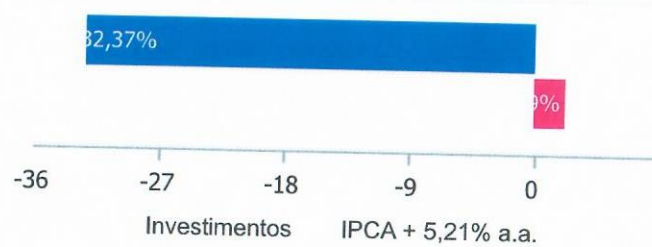


■ CDI	67.368.215,30	■ GESTÃO DURATION	26.471.372,06	■ IDKA IPCA 2A	21.087.001,99	■ IMA-B	9.489.678,48
■ IRF-M	7.809.263,96	■ MULTIMERCADO - MODERADO	5.987.099,73				

Retorno e Meta de Rentabilidade acumulados no ano de 2023

Mês	Saldo Anterior	Aplicações	Resgates	Saldo no Mês	Retorno	Retorno Acum	Retorno Mês	Retorno Acum	Meta Mês	Meta Acum	Gap Acum	VaR
Janeiro	204.720.760,87	7.010.987,58	8.392.554,93	205.352.716,95	2.013.523,43	2.013.523,43	0,98%	0,98%	0,98%	0,98%	100,70%	0,90%
Fevereiro	205.352.716,95	3.815.117,91	2.802.109,44	138.212.631,52	-68.153.093,90	-66.139.570,47	-33,03%	-32,37%	1,21%	2,19%	-1.474,57%	1,15%

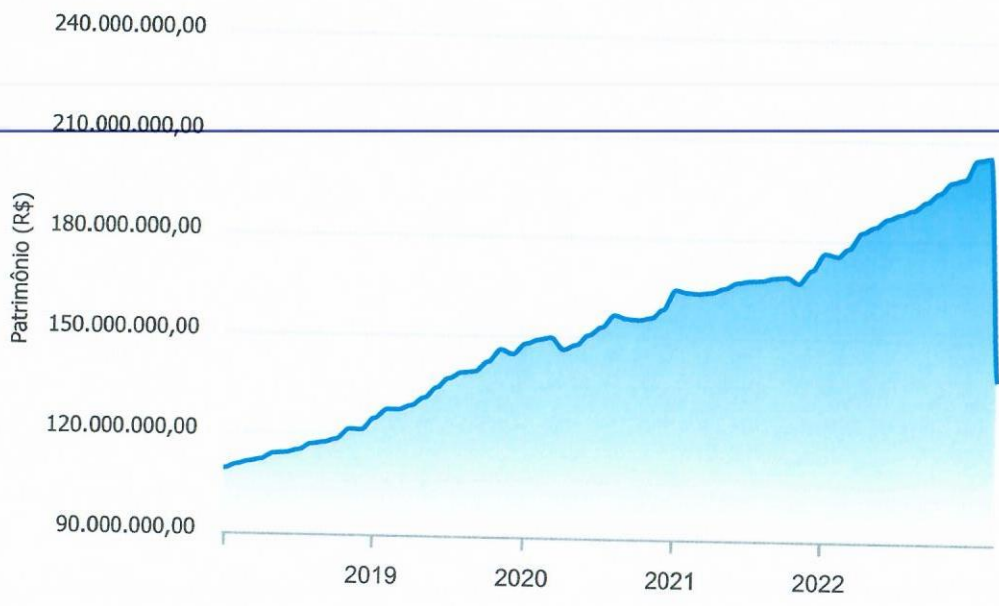
Investimentos x Meta de Rentabilidade





Evolução do Patrimônio

ANO 36M



- Investimentos Meta de Rentabilidade
- CDI
 - IMA-B
 - IMA-B 5
 - IMA-B 5+
 - IMA Geral
 - IRF-M
 - IRF-M 1
 - IRF-M 1+
 - Ibovespa
 - IBX
 - SMLL
 - IDIV

Retorno dos Investimentos após as movimentações (aplicações e resgates) no mês de Fevereiro/2023

FUNDOS DE RENDA FIXA

Ativos Renda Fixa	Saldo Anterior	Aplicações	Resgates	Saldo Atual	Retorno (R\$)	Retorno (%)	(%) Instit	Var - Mês
CAIXA BRASIL IDKA IPCA 2A TÍTULOS PÚBLICOS FI REND...	20.774.583,83	0,00	0,00	21.087.001,99	312.418,16	1,50%	1,50%	1,47%
CAIXA BRASIL 2024 I TÍTULOS PÚBLICOS FI RENDA FIXA	5.400.377,52	0,00	157.605,47	5.314.937,28	72.165,23	1,34%	-1,58%	5,15%
CAIXA BRASIL 2024 VI TÍTULOS PÚBLICOS FI RENDA FIX...	3.235.195,34	0,00	93.509,11	3.184.873,14	43.186,91	1,33%	-1,56%	5,11%
CAIXA BRASIL 2030 III TÍTULOS PÚBLICOS FI RENDA FI...	9.645.446,40	0,00	281.643,84	9.489.678,48	125.875,92	1,31%	-1,61%	5,70%
CAIXA BRASIL GESTÃO ESTRATÉGICA FIC RENDA FIXA	26.218.364,82	0,00	0,00	26.471.372,06	253.007,24	0,97%	0,97%	0,28%
SICREDI LIQUIDEZ EMPRESARIAL FI RENDA FIXA REFEREN...	15.947.183,53	0,00	0,00	16.095.228,14	148.044,61	0,93%	0,93%	0,01%
BRDESCO FEDERAL EXTRA FI RENDA FIXA REFERENCIADO ...	8.170.601,01	0,00	0,00	8.244.782,00	74.180,99	0,91%	0,91%	0,00%
CAIXA ALIANÇA TÍTULOS PÚBLICOS FI RENDA FIXA CURTO...	2.956.903,80	0,00	0,00	2.983.550,05	26.646,25	0,90%	0,90%	0,00%
BRDESCO PREMIUM FI RENDA FIXA REFERENCIADO DI	23.923.180,11	0,00	0,00	24.133.399,49	210.219,38	0,88%	0,88%	0,03%
SICREDI INSTITUCIONAL FI RENDA FIXA REFERENCIADO I...	7.742.720,34	0,00	0,00	7.809.263,96	66.543,62	0,86%	0,86%	1,52%
CAIXA BRASIL FI RENDA FIXA REFERENCIADO DI LP	4.422.847,02	0,00	0,00	4.458.202,75	35.355,73	0,80%	0,80%	0,04%
CAIXA BRASIL DISPONIBILIDADES FIC RENDA FIXA	1.382.466,06	3.815.117,91	2.269.351,02	2.953.242,45	25.009,50	0,48%	0,79%	0,00%
Total Renda Fixa	129.819.869,78	3.815.117,91	2.802.109,44	132.225.531,79	1.392.653,54	1,06%		1,13%



Retorno dos Investimentos após as movimentações (aplicações e resgates) no mês de Fevereiro/2023

FUNDOS DE RENDA VARIÁVEL

Ativos Renda Variável	Saldo Anterior	Aplicações	Resgates	Saldo Atual	Retorno (R\$)	Retorno (%)	(%) Instit	Var - Mês
Total Renda Variável	0,00	0,00	0,00	0,00	0,00	0,00%		0,00%



Retorno dos Investimentos após as movimentações (aplicações e resgates) no mês de (Fevereiro / 2023)

FUNDOS EXTERIOR

Ativos Exterior	Saldo Anterior	Aplicações	Resgates	Saldo Atual	Retorno (R\$)	Retorno (%)	(%) Instit	Var - Mês
CAIXA BRASIL ESTRATÉGIA LIVRE FIC MULTIMERCADO LP	6.042.189,34	0,00	0,00	5.987.099,73	-55.089,61	-0,91%	-0,91%	1,73%
Total Exterior	6.042.189,34	0,00	0,00	5.987.099,73	-55.089,61	-0,91%		1,73%

Disclaimer

Este documento (caracterizado como relatório, parecer ou análise) foi preparado para uso exclusivo do destinatário, não podendo ser reproduzido ou distribuído por este a qualquer pessoa sem expressa autorização da empresa. As informações aqui contidas são somente com o objetivo de prover informações e não representa, em nenhuma hipótese, uma oferta de compra e venda ou solicitação de compra e venda de qualquer valor mobiliário ou instrumento financeiro. Trata-se apenas uma OPINIÃO que reflete o momento da análise e são consubstanciadas em informações coletadas em fontes públicas e que julgamos confiáveis.

A utilização destas informações em suas tomadas de decisão e consequentes perdas e ganhos não nos torna responsáveis diretos. As informações aqui contidas não representam garantia de exatidão das informações prestadas ou julgamento sobre a qualidade delas, e não devem ser consideradas como tais.

~~As informações deste documento estão em consonância com as informações sobre os produtos mencionados, entretanto não substituem seus materiais oficiais, como regulamentos, prospectos de divulgação e outros. É recomendada a leitura cuidadosa destes materiais, com especial atenção para as cláusulas relativas ao objetivo, aos riscos e à política de investimento dos produtos. Todas as informações podem ser obtidas com o responsável pela distribuição, gestão ou no site da CVM (Comissão de Valores Mobiliários).~~

Sua elaboração buscou atender os objetivos de investimentos do cliente, considerando a sua situação financeira e seu perfil.

A rentabilidade obtida no passado não representa garantia de rentabilidade futura e os produtos estruturados e/ou de longo prazo possuem, além da volatilidade, riscos associados à sua carteira de crédito e estruturação. Os riscos inerentes aos diversos tipos de operações com valores mobiliários de bolsa, balcão, nos mercados de liquidação futura e de derivativos, podem resultar em perdas aos investimentos realizados, bem como o inverso proporcionalmente. Todos e qualquer outro valor exibido está representado em Real (BRL) e para os cálculos, foram utilizadas observações diárias, sendo sua fonte o Sistema Quantum Axis e a CVM.

A contratação de empresa de consultoria de valores mobiliários para a emissão deste documento não assegura ou sugere a existência de garantia de resultados futuros ou a isenção de risco. Cabe a consultoria de valores mobiliários a prestação dos serviços de orientação, recomendação e aconselhamento, de forma profissional, independente e individualizada, sobre investimentos no mercado de valores mobiliários, cuja adoção e implementação sejam exclusivas do cliente.

Na apuração do cálculo de rentabilidade da carteira de investimentos são considerados os recursos descritos no art. 6º da Resolução CMN nº 4.963/2021, provenientes do recolhimento das alíquotas de contribuição dos servidores, exclusivamente com finalidade previdenciária, excluindo qualquer tipo de recurso recebidos com finalidade administrativa, em consonância com a Portaria nº 402/2008, art. 15, inciso III, alínea "a".

Os RPPS devem estar adequados às normativas pertinentes e principalmente a Portaria nº 519, de 24 de agosto de 2011 e suas alterações, além da Resolução CMN nº 4.963 de 25 de novembro de 2021 e suas alterações, que dispõem sobre as aplicações dos recursos financeiros dos Regimes Próprios de Previdência Social, instituídos pela União, Estados, Distrito Federal e Municípios e dá outras providências.

Paulo Sergio Bernardino de Oliveira
SUPERINTENDENTE
CNPJ: 73.310.153/0001-09
CAIXA DE APOSENTADORIA E PENSÃO DOS
SERVIDORES MUNI. DE SARANDI - PRESERV
SARANDI - PR